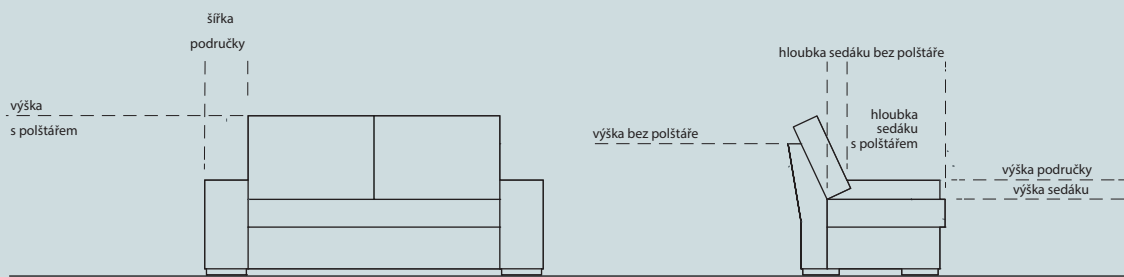


Multifunkční sedací souprava s rozkládacím mechanismem a úložným prostorem a širokou variabilitou dílů.

Na pružinových vlnocích se rozprostírají spirálové bonelové pružiny, které jsou překryty vrstevami PUR pěny v různých tuhostech.

Opěrnou část lze zvýšit mobilní nebo integrovanou opěrkou hlavy.

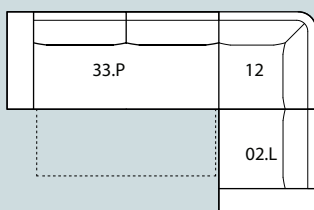
ROZMĚRY:



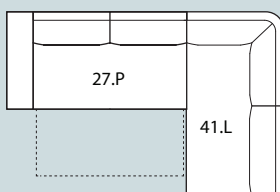
výška	72 cm bez polštáře
	85 cm s polštářem
hloubka sedáku	66 cm bez polštáře
	54 cm s polštářem

výška sedáku	43 cm
výška područky	54 cm
šířka područky	25 cm

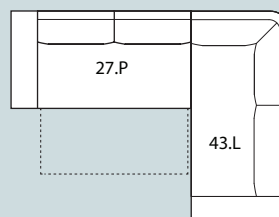
SESTAVY:



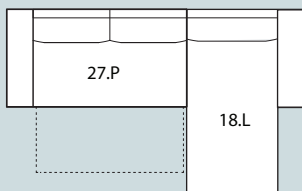
A (P/L)
292 × 192/ v. 88
(ložná plocha 235 × 129/v. 42)



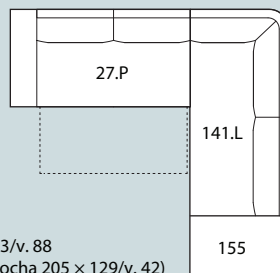
B (P/L)
259 × 175/ v. 88
(ložná plocha 205 × 129/v. 42)



C (P/L)
259 × 200/ v. 88
(ložná plocha 205 × 129/v. 42)



F (P/L)
277 × 175/v. 88
(ložná plocha 205 × 129/v. 42)



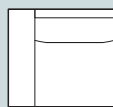
G (P/L)
259 × 233/v. 88
(ložná plocha 205 × 129/v. 42)

(P/L) - označení dílů, u kterých lze volit stranovou orientaci. Znázorněné díly jsou P (pravé).
Tolerance rozměrů uvedených u jednotlivých dílů + 2,5 cm

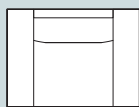
DÍLY:



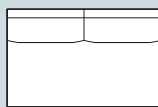
01 – křeslo
bez područek
75 × 92/ v. 88



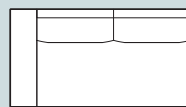
02 (P/L) – křeslo
s područkou
100 × 92/ v. 88



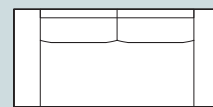
03 – křeslo
s područkami
125 × 92/ v. 88



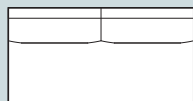
04 – 2-křeslo
bez područek
142 × 92/ v. 88



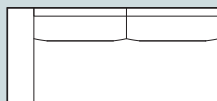
05 (P/L) – 2-křeslo
s područkou
167 × 92/ v. 88



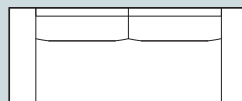
06 – 2-křeslo
s područkami
192 × 92/ v. 88



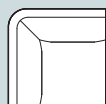
07 – 2,5-křeslo
bez područek
175 × 92/ v. 88



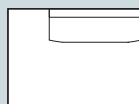
08 (P/L) – 2,5-křeslo
s područkou
200 × 92/ v. 88



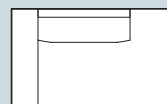
09 – 2,5-křeslo
s područkami
225 × 92/ v. 88



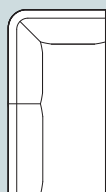
12 – rohové
křeslo
92 × 92/ v. 88



15 (P/L) – koncový
element
126 × 92/ v. 88



16 (P/L) – koncový element
s područkou
151 × 92/ v. 88

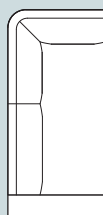


13 (P/L) – rohový element X
92 × 175/ v. 88

113 (P/L) – rohový element X s MO51
(k dílu 155), 92 × 175/ v. 88

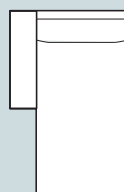
41 (P/L) – rohový element X s úložným
prostorem, 92 × 175/ v. 88

141 (P/L) – rohový element X s úložným
prostorem s MO51 (k dílu 155),
92 × 175/ v. 88



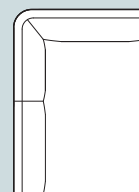
14 (P/L) – rohový element X
s područkou
200 × 92/ v. 88

43 (P/L) – rohový element X
s úložným prostorem
a područkou
200 × 92/ v. 88



17 (P/L) – lůžko
s područkou
110 × 175/ v. 88

18 (P/L) – lůžko
s područkou
a úložným prostorem
110 × 175/ v. 88

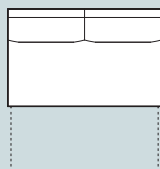


21 (P/L) – rohový element XL
126 × 175/ v. 88

121 (P/L) – rohový element XL s MO51
(k dílu 156), 126 × 175/ v. 88

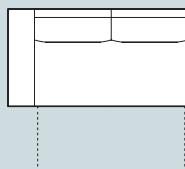
42 (P/L) – rohový element XL s úložným
prostorem, 126 × 175/ v. 88

142 (P/L) – rohový element XL s úložným
prostorem s MO51 (k dílu 156),
126 × 175/ v. 88



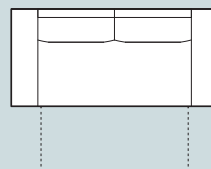
25 – 2- křeslo rozkládací
142 × 92 (154*)/ v. 88

26 – 2- křeslo s úložným
prostorem
142 × 92 (154*)/ v. 88



27 (P/L) – 2- křeslo s područkou
rozkládací
167 × 92 (154*)/ v. 88

28 (P/L) – 2- křeslo s područkou
a úložným prostorem
167 × 92 (154*)/ v. 88

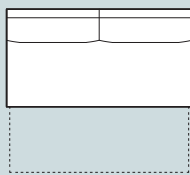


29 (P/L) – 2- křeslo s područkami
rozkládací
192 × 92 (154*)/ v. 88

30 (P/L) – 2- křeslo s područkami
a úložným prostorem
192 × 92 (154*)/ v. 88

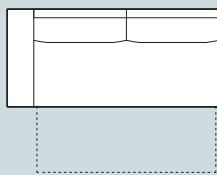
*)- Hloubka rozloženého dílu
* POZOR na velikost dílu 20, 21, 121, 42, 142 - rohový element koncový XL,
minimální průchodnost dveří 79 cm, dostatečný prostor před i za dveřmi.

DÍLY:



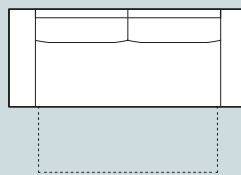
31 (P/L) – 2,5- křeslo
rozkládací
175 × 92 (154*)/ v. 88

32 (P/L) – 2,5- křeslo s
úložným prostorem
175 × 92 (154*)/ v. 88



33 (P/L) – 2,5- křeslo
s područkou rozkládací
200 × 92 (154*)/ v. 88

34 (P/L) – 2,5- křeslo s područkou
a úložným prostorem
200 × 92 (154*)/ v. 88



35 – 2,5- křeslo
s područkami rozkládací
225 × 92 (154*)/ v. 88

36 – 2,5- křeslo s područkami
a úložným prostorem
225 × 92 (154*)/ v. 88



56 – taburet 120 × 60
120 × 60 / v. 42

58 – taburet 120 × 60
s úložným prostorem
120 × 60 / v. 42

156 – taburet 120 × 58
se spojovacím kováním MO51
(k dílu 121, 142)
120 × 58 / v. 42



55 – taburet 87 × 60
87 × 60 / v. 42

57 – taburet 87 × 60
s úložným prostorem
87 × 60 / v. 42

155 – taburet 87 × 60
se spojovacím kováním MO51
(k dílu 113, 141)
87 × 58 / v. 42



52 – taburet 50 × 50
50 × 50 / v. 42
(plastové kluzáky)



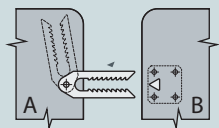
H01 – opěrka hlavy
integrovaná (výklopná)
56 × 14/ v. 29



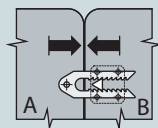
H31 – opěrka hlavy
57 × 18/ v. 20

H32 – opěrka hlavy
57 × 14/ v. 16

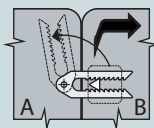
SPOJOVACÍ KOVÁNÍ:



Natočte vidlici dílu A kolmo
k protikusu



Díly A a B k sobě zatlačte
tak, aby se o sebe
vzájemně opřely



Pro rozpojení nadzdvihněte
a odsuňte díl B,-- vidlici
otočením schovajte

STANDARDNÍ PODNOŽÍ:



KT1 - Broušená nerez
výška 4 cm



TB - dřevěné
výška 4 cm
TB/c - přírodní
TB/d - wenge
TB/e - ořech

(P/L) - označení dílů, u kterých lze volit stranovou orientaci.
Znárodně díly jsou P (pravé).
Tolerance rozměrů uvedených u jednotlivých dílů + 2,5 cm.

POLSTRIN DESIGN s.r.o.
Pražská 685, 500 04 Hradec Králové
+420 495 057 166-7; info@polstrin.cz
www.polstrin.cz

PO-PÁ 9-18, SO 9-12,30 hod.

Všechny údaje týkající se rozsahu sortimentu, technických dat,
konstrukce, výbavy, materiálů a vnějších vyobrazení jsou
nezávazné a vztahují se k termínu tiskové uzávěrky.

Výrobce si vyžaduje právo na změny.

Všechny použité materiály splňují přísné normy
pro výrobu čalouněných výrobků.

Váš prodejce:

