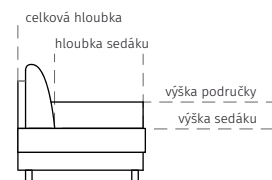
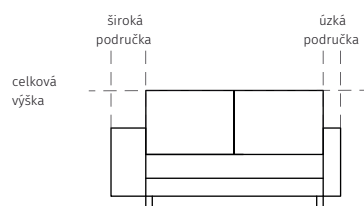
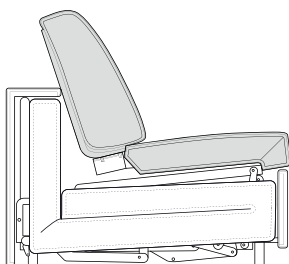




## INFO:

## ROZMĚRY:

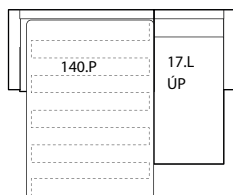


Sedací souprava určená ke každodennímu spaní s kvalitním mechanismem a velmi jednoduchou manipulací. Součástí sedací soupravy je kvalitní pěnová matrace o výšce 12 cm. Sedák je tvořen z PUR pěny, která dosedá na textilní popruhy upevněné v rámu rozkládacího mechanismu. Opěrák je tvořen skladbou různých druhů pěn.

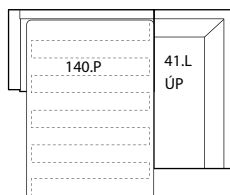
výška	90 cm
hloubka sedáku	58 cm
celková hloubka	102 cm

výška sedáku	45 cm
výška područky	64 cm
šíroká područka	25 cm
úzká područka	12 cm

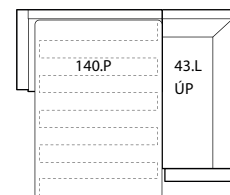
## SESTAVY:



A (P/L)  
267(293\*) × 170(210)/ v. 90



B (P/L)  
270(283\*) × 170(210)/ v. 90



C (P/L)  
270(283\*) × 182(210)/ v. 90


Výběr ze dvou šířek područek:  
úžke 12 cm, nebo široké 25 cm (údaje v závorce\*)

Rozkládací díly a područky jsou dodány odděleně.  
Balení obsahuje montážní návod. Samotná montáž je velice snadná

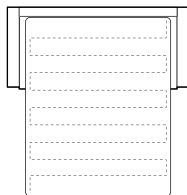
# Pergamon

## DÍLY S ROZKLADEM NA KAŽDODENNÍ SPANÍ:

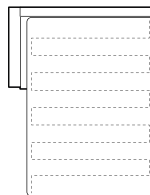
! Nosnost rozkládacího mechanismu 150 kg




140 – 2,5-křeslo rozkládací  
s područkami  
189 (215\*) × 102 (210)/ v. 90  
(matrace 140 × 190/ v. 12)



160 – 3-křeslo rozkládací  
s područkami  
209 (235\*) × 102 (210)/ v. 90  
(matrace 160 × 190/ v. 12)



140 (P/L) – 2,5-křeslo rozkládací  
s područkou  
177 (190\*) × 102 (210)/ v. 90  
(matrace 140 × 190/ v. 12)



160 – 3-křeslo rozkládací  
s područkou  
197 (210\*) × 102 (210)/ v. 90  
(matrace 160 × 190/ v. 12)

## PEVNÉ DÍLY:



01 – křeslo  
s područkami  
(nerozkládací)  
91 (117\*) × 88/ v. 90



02 – 2-křeslo  
s područkami  
(nerozkládací)  
170 (196\*) × 88/ v. 90



03 – 3-křeslo  
s područkami  
(nerozkládací)  
200 (226\*) × 88/ v. 90

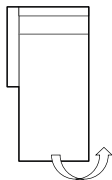


41 (P/L) – rohový element  
s úložným prostorem  
170 × 93/ v. 90



43 (P/L) – rohový element  
s úložným prostorem  
a područkou  
182 (195\*) × 93/ v. 90

## DOPLŇKY:



17 (P/L) – lůžko s područkou  
a s úložným prostorem  
90 (103\*) × 170/ v. 90



56 – taburet  
120 × 60/ v. 45



58 – taburet  
s úložným prostorem  
120 × 60/ v. 45



20 – taburet  
70 × 57/ v. 45



21 – taburet  
s úložným  
prostorem  
70 × 57/ v. 45

## PODNOŽÍ:



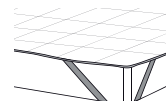
P01 – titanový nástřik



P02 – titanový nástřik



51 – opěrka hlavy  
50 × 25/ v. 18  
pouze pro díly 01,02,03



CH – chránič matrace  
140 (160) × 195 cm

UPOZORNĚNÍ: V případě použití rozkládacího mechanismu upozorňujeme na vysokou hmotnost daného dílu. Pozor na velikosti dílu 41 a 43, nutný minimální průchod dveřmi 90 cm a dostatečný prostor před i za dveřmi.

Tolerance rozměrů uvedených u jednotlivých dílů + 2,5 cm.  
(P/L) - označení všech dílů, u kterých lze volit stranovou orientaci.  
Znázorněné díly jsou P (pravě).

Sedací soupravy s kvalitním rozkládacím mechanismem a zónovanou matrací jsou dobrým kompromisním řešením do malých bytů. Pro někoho, kdo si z důvodu prostoru nemůže dovolit obojí, jak sedací soupravu pro sezení a lenšování přes den, tak postel na spaní, jsou tyto rozkládací mechanismy to nejlepší řešení. I přes bytelnost a pevnost celé konstrukce může docházet k projevům, které jsou charakteristické pro kovové mechanismy. Plnohodnotnou postel však tyto sedací soupravy nahradit nemohou, kvalitní rošt a matrace v klasické posteli budou vždy zaručovat neoptimálnější variantu spaní.

POLSTRIN DESIGN s.r.o.  
Pražská 685, 500 04, Hradec Králové  
+420 495 057 166-7, info@polstrin.cz  
www.polstrin.cz  
PO-PÁ 9-18, SO 9-12,30 hod.

Polstrin A — Č P D

Veškeré údaje týkající se rozsahu sortimentu, technických dat, konstrukce, výbavy, materiálů a vnějších vyobrazení jsou nezávazné a vztahují se k termínu tiskové uzávěrky.

Výrobce si vyhrazuje právo na změny.  
Všechny použité materiály splňují přísné normy pro výrobu čalouněných výrobků.

Váš prodejce:

