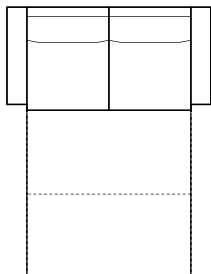


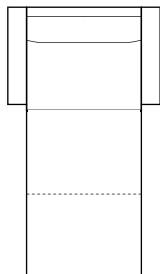
# Rozkládací modely

## Ikarus

### DÍLY:



1100 – 2 - křeslo rozkládací  
složené 172 × 84/ v. 83  
rozložené 172 × 221/ v. 83  
(ložná plocha 137 × 190/ v. 31)



1110 – 1,5 - křeslo rozkládací  
složené 130 × 84/ v. 83  
rozložené 130 × 221/ v. 83  
(ložná plocha 98 × 190/ v. 31)

### INFO:

KOSTRA je z tvrdého bukového dřeva (velká trvanlivost, ale i hmotnost) v kombinaci se smrkovým dřevem, DTD, LTD a čalounickou lepenkou.

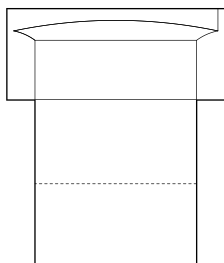
FUNKCE - rozkládací systém je řešen třemi výsuvnými díly dopředu, přičemž poslední díl je opatřen lamelami a úložným prostorem. Část, která vyjíždí poslední je určena pro menší zatížení (hlava, ramena). Všechny díly jsou změkčeny velice klavítní PUR pěnou o různé tloušťce. Rozkládání je vhodné pro příležitostné spaní.

### ROZMĚRY:

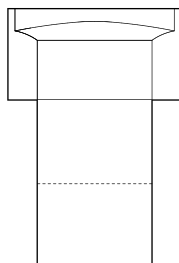
celková výška ve složeném stavu	70 cm bez polštáře 83 cm s polštářem
výška sedáků ve složeném stavu	44 cm
hloubka sedáků ve složeném stavu	52 cm s polštářem
výška ložné plochy	31 cm

## Dona

### DÍLY:



1300 – 2 - křeslo rozkládací  
složené 186 × 84/ v. 87  
rozložené 186 × 221/ v. 87  
(ložná plocha 137 × 190/ v. 31)



1310 – 1,5 - křeslo rozkládací  
složené 148 × 84/ v. 87  
rozložené 148 × 221/ v. 87  
(ložná plocha 98 × 190/ v. 31)

### INFO:

KOSTRA je z tvrdého bukového dřeva (velká trvanlivost, ale i hmotnost) v kombinaci se smrkovým dřevem, DTD, LTD a čalounickou lepenkou.

FUNKCE - rozkládací systém je řešen třemi výsuvnými díly dopředu, přičemž poslední díl je opatřen lamelami a úložným prostorem. Část, která vyjíždí poslední je určena pro menší zatížení (hlava, ramena). Všechny díly jsou změkčeny velice klavítní PUR pěnou o různé tloušťce. Rozkládání je vhodné pro příležitostné spaní.

### ROZMĚRY:

celková výška ve složeném stavu	87 cm
výška sedáků ve složeném stavu	44 cm
hloubka sedáků ve složeném stavu	56 cm
výška ložné plochy	31 cm

šířka × hloubka / výška dílu v cm

\*) Uvedené rozměry jsou platné pro provedení sestavy se širšími područkami.

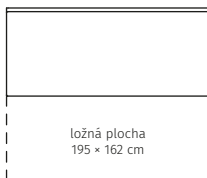
(P/L) - označení dílů, u kterých lze volit stranovou orientaci. Znázorněné díly jsou P (pravé).

Tolerance rozměrů uvedených u jednotlivých dílů + 2,5 cm

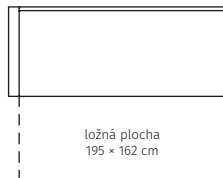
# Rozkládací modely

## Duo

### DÍLY:



01 – lůžko rozkládací se zadním čelem s úložným prostorem  
195 × 86 (166) / v. 75 cm  
ložná plocha 195 × 162 cm



02 P/L – lůžko rozkládací se zadním čelem a područkou s úložným prostorem  
199(205\*) × 86 (166) / v. 75 cm  
ložná plocha 195 × 162 cm



03 – lůžko rozkládací se zadním čelem a područkami s úložným prostorem  
203(215\*) × 86 (166) / v. 75 cm  
ložná plocha 195 × 162 cm

### INFO:

Rozkládací pohovka s úložným prostorem určená pro příležitostné přespání.

### ROZMĚRY:

celková hloubka	86 cm
celková výška	75 cm
šířka bez područek	195 cm
výška ložné plochy	36 cm
šířka područky úzké/široké	4/10 cm
tloušťka zadního čela	4 cm
výška sedáku	48 cm

UPOZORNĚNÍ: v případě použití rozkládacího mechanismu upozorňujeme na vysokou hmotnost daného dílu.

POLSTRIN DESIGN s.r.o  
Pražská 685, 500 04, Hradec Králové  
+420 495 057 166-7, info@polstrin.cz  
www.polstrin.cz  
PO-PÁ 9-18, SO 9-12,30 hod.

Polstrin A — Č P D

Veškeré údaje týkající se rozsahu sortimentu, technických dat, konstrukce, výbavy, materiálů a vnějších vyobrazení jsou nezávazné a vztahují se k termínu tiskové uzávěrky.

Výrobce si vyhrazuje právo na změny.  
Všechny použité materiály splňují přísné normy pro výrobu čalouněných výrobků.

Váš prodejce:

