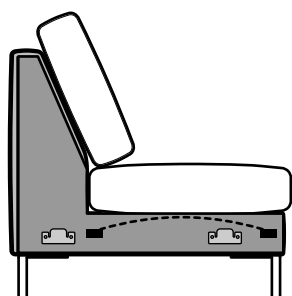
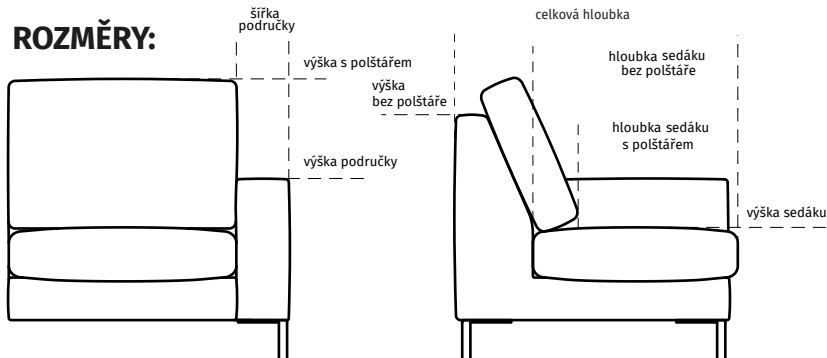


Ikarus II. s mělkým sedem

INFO:



ROZMĚRY:

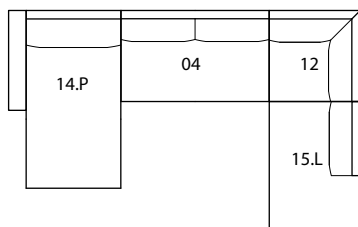


Nadčasová sedací souprava s vysokou variabilitou. Sedákové polštáře jsou volně ložené na pružinových vlnovcích, které zajišťují komfort při sezení. Na výběr jsou dvě možnosti tuhosti sedáků a dvě šířky područek. Opěrnou část můžete zvýšit mobilní nebo integrovanou hlavovou opěrkou.

výška s podnožím 10 cm	70 cm bez polštáře
	83 cm s polštářem
hloubka sedáku	65 cm bez polštáře
	52 cm s polštářem
celková hloubka	88 cm

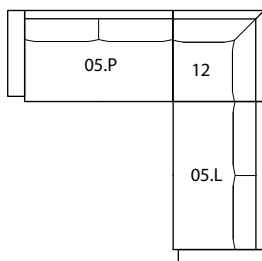
výška sedáku s podnožím 10 cm	42 cm s podnožím 10 cm
výška područky s podnožím 10 cm	53 cm s podnožím 10 cm
šířka područky	16 cm - úzká područka
	25 cm - široká područka

SESTAVY:



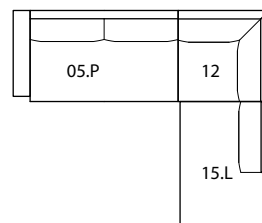
B (P/L)

209 × 312 (321*) / v. 83



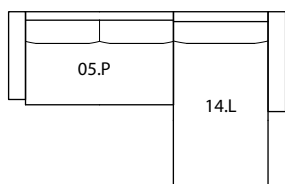
D (P/L)

242 (251*) × 242 (251*) / v. 83



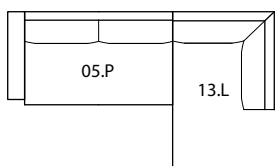
P (P/L)

242 (251*) × 209 / v. 83



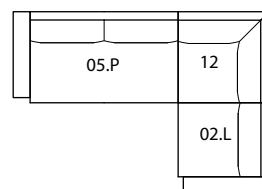
J (P/L)

242 (260*) × 144 / v. 83



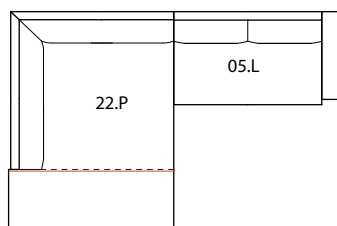
K (P/L)

242 (251*) × 136 / v. 83



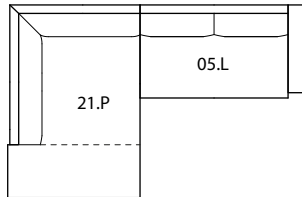
I (P/L)

242 (251*) × 172 (181*) / v.



M (P/L)

312 (321*) × 220 / v. 83



R (P/L)

281 (290*) × 182 / v. 83

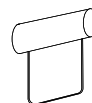
DOPLŇKY:




18 – taburet
70 × 57 / v. 42



20 – tabu ret
120 × 70 / v. 42



H32 – opěrka hlavy
-menší
57 × 14 / v. 16



H31 – opěrka hlavy
-větší
57 × 18 / v. 20

H01 – opěrka hlavy
integrovaná (výklopná)
42 × 14 / v. 30

šířka × hloubka / výška dílu v cm

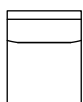
*) Uvedené rozměry jsou platné pro provedení sestavy se širšími područkami.

(P/L) - označení dílů, u kterých lze volit stranovou orientaci. Znázorněné díly jsou P (pravě).

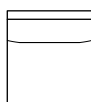
Tolerance rozměrů uvedených u jednotlivých dílů + 2,5 cm

Ikarus II. s mělkým sedem

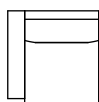
DÍLY:



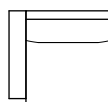
01 – křeslo 70
bez područek
70 × 88 / v. 83



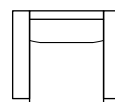
101 – křeslo 80
bez područek
80 × 88 / v. 83



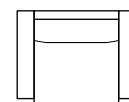
02 (P/L) – křeslo 70
s područkou
86 (95*) × 88 / v. 83



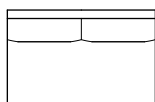
102 (P/L) – křeslo 80
s područkou
96 (105*) × 88 / v. 83



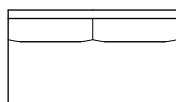
03 – křeslo 70
s područkami
102 (120*) × 88 / v. 83



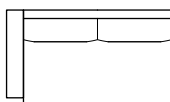
103 – křeslo 80
s područkami
112 (130*) × 88 / v. 83



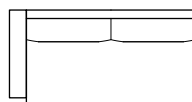
04 – 2-křeslo 140
bez područek
140 × 88 / v. 83



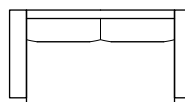
104 – 2-křeslo 160
bez područek
160 × 88 / v. 83



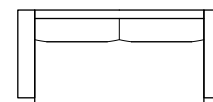
05 (P/L) – 2-křeslo 140
s područkou
156 (165*) × 88 / v. 83



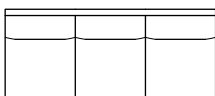
105 (P/L) – 2-křeslo 160
s područkou
176 (185*) × 88 / v. 83



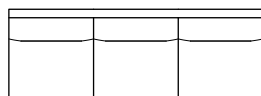
06 – 2-křeslo 140
s područkami
172 (190*) × 88 / v. 83



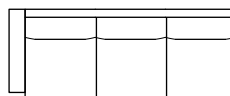
106 – 2-křeslo 160
s područkami
192 (210*) × 88 / v. 83



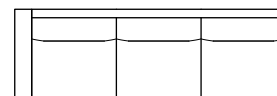
07 – 3-křeslo 210 ●
bez područek
210 × 88 / v. 83



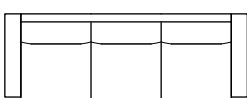
107 – 3-křeslo 240 ●
bez područek
240 × 88 / v. 83



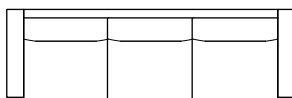
08 (P/L) – 3-křeslo 210 ●
s područkou
226 (235*) × 88 / v. 83



108 (P/L) – 3-křeslo 240 ●
s područkou
256 (265*) × 88 / v. 83



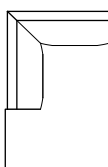
09 – 3-křeslo 210 ●
s područkami
242 (260*) × 88 / v. 83



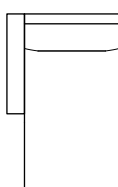
109 – 3-křeslo 240 ●
s područkami
272 (290*) × 88 / v. 83



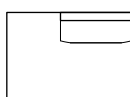
12 – rohové křeslo
86 × 86 / v. 83



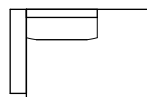
13 (P/L) – rohové křeslo
koncové
139 × 88 / v. 83



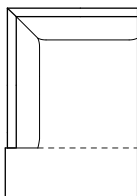
14 (P/L) – lůžko
s područkou
86 (95*) × 144 / v. 83



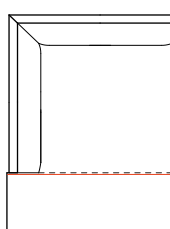
15 (P/L) – koncový
element
123 × 88 / v. 83



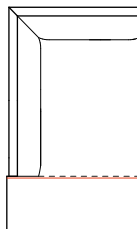
16 (P/L) – koncový element
s područkou
139(148*) × 88 / v. 83



21 (P/L) – element XL
125 × 182 / v. 83



22 (P/L) – element XXL ●
156 × 220 / v. 83
22D (P/L) – element XXL
dělený korpus



24 (P/L) – element XXS ●
125 × 220 / v. 83
24D (P/L) – element XXS
dělený korpus

● POZOR, s ohledem na velikost dílu doporučujeme předem prověřit jeho průchodnost do interiéru. Minimální průchodnost dvěma 79 cm, dostatečný prostor před i za dveřmi. U dílů XXS a XXL možnost zvolit díly s děleným korpusem 22D a 24D. Výrobce neručí za nastěhování těchto dílů do interiéru.

STANDARDNÍ PODNOŽÍ:



S07 / k - dub olejovaný
S07 / c - přírodní buk
S07 / d - moření wenge
S07 / e - moření ořech
výška 10 nebo 12 cm



S11 /05 černý komaxit
výška 10 cm nebo 13 cm

za příplatek možnost
provedení s filcem




S20 /05 - komaxit černý
výška 14 cm



KU6 - mat
výška 10 cm

PŘÍPLATKOVÉ PODNOŽÍ:



LI2 /05 - komaxit černý
výška 12 cm

POLSTRIN DESIGN s.r.o.

Pražská 685, 500 04, Hradec Králové

+420 495 057 166-7, info@polstrin.cz

www.polstrin.cz

PO-PÁ 9-18, SO 9-12,30 hod.

Polstrin

A — Č P
D

Veškeré údaje týkající se rozsahu sortimentu, technických dat, konstrukce, výbavy, materiálů a vnějších vyobrazení jsou nezávazné a vztahují se k termínu tiskové uzávěrky.

Výrobce si vyhrazuje právo na změny.
Všechny použité materiály splňují přísné normy pro výrobu čalouněných výrobků.

Váš prodejce: